

KATASTRY
PARCELNÍ ČÍSLA
DRUH POVRCHU
VZDÁLENOSTI ŠACHET
OZNAČENÍ ŠACHET

SMĚROVÉ POMĚRY

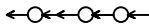
MĚŘITKA 1:250/100

Nové Mesto nad Váhom		
2418/23	2418/36	
trávník	dlažba	
2.20	1.55	6.72
4.99		

VS2 VS1 FŠ-425 DŠ-315 D3-HL600

VS2-SKRUŽE DN1000

VS1-SKRUŽE DN1000



Nové Mesto n/V	
2418/36	
dlažba	
7.06	

DŠ-315 D4-HL600



HLOUBKA VÝKOPU

KÓTA VÝKOPU


HLOUBKA DNA POTRUBÍ

KÓTA DNA POTRUBÍ

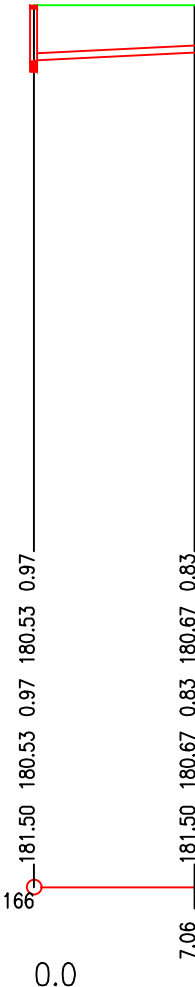
KÓTA PŮVODNÍHO TERÉNU

SROVNÁVACÍ ROVINA

STANIČENÍ [km/m]
PROFIL[mm]-MATERIÁL-DÉLKA[m]
SKLON[promile]-DÉLKA[m]
ULOŽENÍ



DN160-KG2000-10.47	DN125-KG2000-4.99
20.0-2.20	17.6-6.72
1.55	20.0-4.99
V RYHE NA PIESKOVOM LOŽKU	



DN125-KG2000-7.06
20.0-7.06
V RYHE NA PIESKOVOM LOŽKU

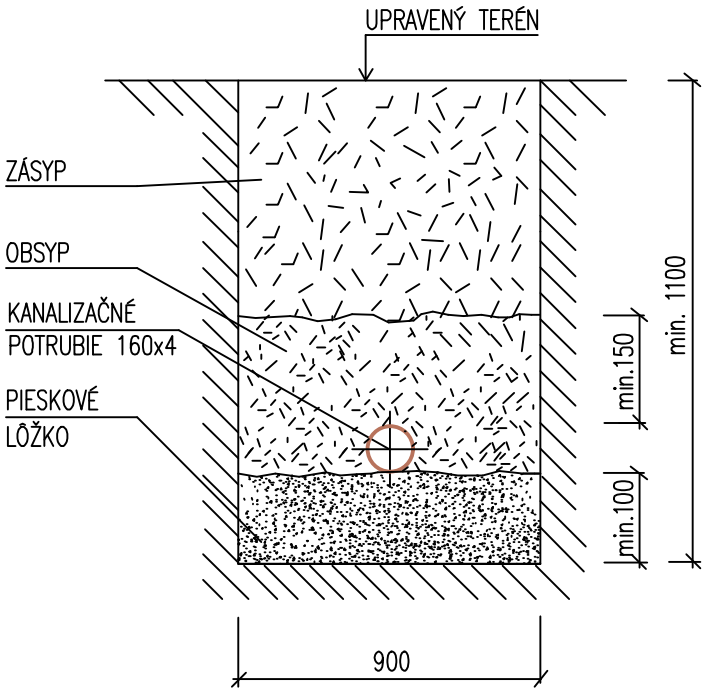
POZNÁMKY

- PROJEKT JE URČENÝ PRE POTREBU STAVEBNÉHO POVOLENIA A NESLÚŽI NA REALIZÁCIU
- PRED ZAHÁJENÍM PRÁČ NA PRÍPOJKÁCH JE NUTNÉ ZAMERAŤ A VYTÝČIT VŠETKY INŽINIERSKE SIETE ICH SPRÁVCAMI
- V ČASTI SÚBEHU A KRIŽOVANIA S INÝMI INŽINIERSKÝMI SIEŤAMI REALIZOVAŤ RUČNÝ VÝKOP A DODRŽIAVAŤ VZDIALENOSTI PODĽA STN 736005

DETAILY ULOŽENIA POTRUBIA

KANALIZAČNÉHO DAŽĎOVÉHO POTRUBIA - KG2000 SN8

M = 1:25



POUŽITÉ ZNAČKY

FŠ NAVRHOVANÁ DAŽĎOVÁ KANALIZAČNÁ FILTRAČNÁ ŠACHTA AZURA Ø425 S LIATINOVÝM POKLOPOM

DŠ NAVRHOVANÁ DAŽĎOVÁ KANALIZAČNÁ ŠACHTA BASIC 315-1x45° S LIATINOVÝM POKLOPOM D400

VS2 NAVRHOVANÁ VSAKOVACIA STUDŇA Ø1000mm S VODOBETÓNOVÝCH SKRUŽÍ

VS1 NAVRHOVANÁ VSAKOVACIA STUDŇA Ø1000mm S VODOBETÓNOVÝCH SKRUŽÍ

ZODPOVEDNÝ PROJEKTANT		HLAVNÝ INŽINIER PROJEKTU		DILIA s.r.o. A.HLINKU 56/65, PIEŠŤANY www.dilia.sk, 0915 843 448			
ING. ĽUBOŠ MITOŠINKA		ING.HELENA ČUPKOVÁ					
investor							
KOMPAVA SPOL. S.R.O. PIEŠŤANSKÁ 1202/44, 915 01 NOVE MESTO N./V.							
stavba							
ZMENA DOKONČENEJ STAVBY PRÍSTAVBOU A STAVEBNÝMI ÚPRAVAMI							
miesto stavby						dátum	stupeň
K.Ú. NOVÉ MESTO NAD VÁHOM, PARC.Č.2418/3, 2418/38, 2412/2, 2412/6						11/21	DSP
diel						formát	sada č.
VKP - VODOVODNÁ A KANALIZAČNÁ PRÍPOJKA						2xA4	1
názov výkresu						mierka	
POZDĽŽNÝ PROFIL DAŽĎOVEJ KANALIZÁCIE						1:200	
názov súboru						výkres	
0063_VKP_4.dwg						VKP-04	